

Fig. 1

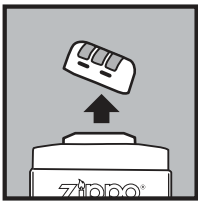


Fig. 2



Fig. 3


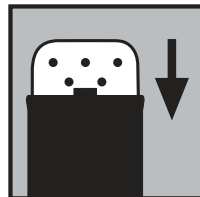


Fig. 4



Fig. 5



Pozor!

PŘED POUŽITÍM SI PEČLIVĚ PŘEČTĚTE VEŠKERÉ POKYNY. PEČLIVĚ SE ŘÍDTE POKYNY PŘI PLNĚNÍ PALIVEM. NEPŘEPLŇUJTE!

- **OHŘÍVAČ RUKOU SE K POUŽITÍ MUSÍ NAPLNIT PALIVEM.** Používejte pouze palivo do zapalovačů Zippo Premium nebo palivo do zapalovačů Ronsonol. Je to plnicí zařízení. Je určeno k opakovanému používání, a k zajištění bezpečného používání se musíte pečlivě řídit pokyny.
- Ohříváč rukou se při používání může velmi rozpálit. Abyste nespálili sebe ani nikoho jiného, skladujte zařízení vždy v dodaném ochranném látkovém pouzdru. Pokud je i tak příliš horké, zabalte ho do dalšího kusu látky. Při vyjmutí z dodaného ochranného pouzdra bude ohříváč velmi horký, dokud se nespotebuje veškeré palivo. **NEDOTÝKAT SE.**
- Nevynádejte ohříváč z dodaného ochranného látkového pouzdra ani nesahejte na ohřívací plochu, pokud je horká. Další pokyny a video o používání zařízení lze najít na www.zippo.com. Pokud potřebujete další pokyny, zavolejte na Vztahy se zákazníky společnosti Zippo na 814-368-2700.

Aby se zabránilo popálení kůže, nenechávejte ohříváč po delší dobu pouze na jediném místě na těle. Přendávejte ho často na jiná místa na těle. Nepoužívejte při spaní. Popálenina nízkou teplotou je způsobena dlouhodobým stykem se zdrojem tepla, který má vyšší teplotu než je tělesná teplota, ale ne tak vysokou, že by to způsobilo okamžitou popáleninu. Mezi příznaky mohou být rudé skvrny nebo puchýře na kůži. Může k tomu dojít, aniž byste si toho byli vědomi.

Děti, starší osoby, invalidé a jedinci, kteří ohříváč rukou nemohou sundat sami, musí být při používání tohoto výrobku pod dohledem. Ohříváč rukou sundejte z kůže okamžitě, pokud se nepříjemně rozpálí. Při nesprávném používání nebo při vyjmutí z dodaného ochranného látkového pouzdra se může rozpálit na vysoké teploty, které mohou způsobit popáleniny a trvalé jizvy. **POUZE PRO VNĚJŠÍ POUŽITÍ.**

Nedávejte palivo do zapalovače přímo na zapalovací plochu k zapálení. Nepřeplňujte.

Nenechte ohříváč rukou přijít do styku s očima ani s ústy. Při spolknutí paliva se obraťte na lékaře. Nevynucujte zvracení. Pro pohotovostní zdravotní informace, 24 hodin denně: 1-800-255-3924 Severní Amerika nebo +1-813-248-0585 celosvětově.

Plnění

1. Zkontrolujte, že ohříváč rukou je na dotek chladný. Sundejte z ohříváče víčko, potom podržte ohříváč na délku (tak, že logo Zippo bude nahoře) a sejměte ze základu jednotku s katalytickým hořákem. (Jednotka s hořákem bude možná těsně držet.) Viz obrázek 1.
2. Nalijte palivo pro Zippo do umělohmotné plnicí nádoby. Nerozlijte ho. Viz obrázek 2.
 - Naplňte po spodní měrnou čáru na přibližně 6 hodin zahřívání.
 - Naplňte po horní měrnou čáru na přibližně 12 hodin zahřívání
 - Nepřeplňujte přes horní čáru.
3. Potom opatrně a pomalu nalijte obsah plnicí nádoby do bílého absorpčního materiálu (vypadá jako vata) skrz otvory katalytického hořáku v ohříváči rukou, přičemž budete ohříváč držet ve svislé poloze. Viz obrázek 3. Nepřeplňujte. Přeplnění může způsobit poruchy a riziko zranění a požáru.
4. Pokud hubice plnicí nádoby zatlačí bílý absorpční materiál při plnění dolů, použijte párátko nebo podobný nástroj a načechrejte materiál zpět do horní části ohříváče.
5. Držte ohříváč ve svislé poloze a opatrně znovu nasadte jednotku s hořákem a zkontrolujte, že je správně usazená.
6. Pečlivě otřete veškeré rozlité palivo z povrchu ohříváče rukou a počkejte, až se přebývající kapalina vypaří, než ho podpálíte.
7. Před podpálením zkontrolujte, že nádoba s palivem je uzavřená a že v okolí není žádné rozlité palivo. Palivo je vznětlivé.
8. Před popálením nechte ohříváč rukou odstát ve svislé poloze po dobu alespoň 2 minut, aby se palivo rovnoměrně rozlilo do absorpčního materiálu a dostalo se až do katalytického hořáku.

9. Po naplnění a před podpálením nepokládejte ohříváč rukou naplocho. Když se položí, palivo se může dostat do katalytického hořáku, což může způsobit, že při podpálení vyšlehne plamen. Pokud vyšlehne viditelný plamen, musí se uhasit. Obvykle lze plamen lehce sfouknout, ale dbejte to opatrně a dávejte si pozor. Pokud je třeba, položte ohříváč na ohnivzdorný povrch a nechte plamen dohořet nebo ho uhasete bezpečným způsobem.

10. Ohříváč rukou nebude po prvním naplnění a podpálení fungovat tak dlouho, jak je uvedeno, a to kvůli rozběhnutí procesu mezi katalytickým hořákem a absorpčním materiálem.

Jak se podpaluje

- A. Sejměte z ohříváče víčko, podržte ho jednou rukou ve svislé poloze a druhou rukou podržte plamen u jednotky katalytického hořáku po dobu přibližně 10 vteřin. Viz obrázek 4. Podpálení po prvním naplnění může trvat déle než se očekává a ohříváč se možná bude muset podpálit více než jednou. Ohříváč lze podpálit zapalovačem Zippo, obvyklým zapalovačem nebo zápalkou. Řiďte se pokyny pro podpalovací zařízení. Držte ruce a oblečení směrem od plamene. Ohříváč rukou se zahřívá katalytickým procesem. Po podpálení na něm není žádný plamen. Výskyt plamene po podpálení znamená, že došlo k přeplnění. Plamen uhasete a nechte nadbytečné palivo vypařit, než se pokusíte ohříváč znovu podpálit.
- B. Po podpálení ohříváče bez výskytu plamene dejte na ohříváč rukou opět víčko, potom uložte ohříváč do poskytnutého dodaného ochranného látkového pouzdra. Viz obrázek 5. Ohříváč rukou musí být vždy uložen v dodaném ochranném látkovém pouzdru, aby nedošlo k přehřátí. Ohříváč rukou Zippo vám teď několik hodin bude poskytovat příjemné zahřívání. Po podpálení se teplo produkuje katalytickým procesem bez plamene.
- C. Po podpálení není žádný bezpečný způsob, jak proces zahřívání zastavit. Pokud je třeba, uložte ohříváč rukou do dodaného ochranného látkového pouzdra a položte ho na ohnivzdorný povrch, dokud palivo nevyhoří a ohříváč je chladný na dotek.

Katalytický hořák má omezenou použitelnost. Hořák vydrží na mnoho použití podle toho, jak se používá a na jak dlouho. Po určitém období ho vyměňte. Není krytý zárukou.

Pokud máte nějaké problémy s provozováním ohříváče rukou, nevracejte ho do žádného maloobchodu. Namísto toho se zákazníci v USA musí obrátit na Vztahy s konzumenty Zippo na 814-368-2700 pro další pokyny nebo ohříváč rukou zaslat pozemní poštou (kvůli vládním nařízením) na níže uvedenou adresu.

Konzumenti mimo USA se musí obrátit na místního distributora. Za žádných okolností nesmíte ohříváč rukou posílat do Zippo poštou. Prosim řiďte se pokyny místního distributora ve své zemi. Viz seznam.

Záruka na ohříváč rukou Zippo

Pokud do dvou let od zakoupení tento ohříváč rukou přestane uspokojivě fungovat v důsledku vady v materiálech a/nebo vady ve výrobě, prosím vraťte ho společnosti Zippo k opravě na naši útratu. Katalytický hořák se musí pravidelně vyměňovat a není krytý zárukou. Ani povrchová záruka není krytá zárukou. Tato záruka vám uděluje konkrétní zákonná práva, která platí současně s veškerými ústavními zákony a nijak je neovlivňují. Použitím jiného paliva než paliva Zippo ztrácí záruka platnost. Náhradní hořáky nebo pouzdra lze zakoupit od společnosti Zippo. **Pro opravy pod zárukou vraťte ohříváč rukou s důkazem o zakoupení.**

Pro informace o výrobku nebo o opravě viz seznam distributorů k nalezení místního distributora ve své zemi.